

## **Организация развивающих занятий родителей с ребенком в условиях карантина**

**Уважаемые родители! Предлагаем Вашему вниманию один из вариантов развивающего занятия с ребенком, которые Вы можете провести самостоятельно. Это только один из возможных примеров, далее все зависит от Ваших возможностей, желаний, фантазии и поисковой активности**

*Общая продолжительность занятия около 45 мин. Инструкции, написанные в «кавычках», зачитываются ребенку. Инструкции, написанные курсивом, не зачитываются, нужны для лучшего понимания сути задания.*

Упражнение 1. Мое настроение. Время – 5-10 мин. *Нарисуйте на листе белой бумаги контур цветка с лепестками или солнца с треугольными лучиками и попросите ребенка раскрасить его карандашами, фломастерами или красками: «Раскрась этот цветок/солнце так, как сегодня выглядит твое настроение». После окончания рисования задать вопросы: «Какое оно, твое настроение – хорошее, не очень? Сколько у тебя сил – много, мало?»*

Упражнение 2. Развиваем внимательность (Скачиваем в телефон или на планшет приложения Find it, Найди отличия или Таблицы Шульте). Время – 5 мин. *Приложения Find it или Найди отличия – требуется найти отличия между двумя картинками. Не менее двух экранов. Приложение Таблицы Шульте – необходимо за как можно более короткое время найти числа по порядку в таблице. Можно использовать более простой или усложненный варианты, в том числе красно-черные таблицы.*

Упражнение 3. Развиваем речь. (Приложение 1). Время – 15 минут. *«Придумай слова на эти буквы. Сначала придумай слова на букву «л», потом на букву «ю», потом на букву «с» и т.д.» Это задание можно использовать как игру, соревнуясь с ребенком и придумывая слова с ним по очереди. Можно усложнить задание, поставив ограничение, что слова могут быть не менее 3 букв длиной, или только существительными, или нельзя использовать имена и географические названия и т.п. Такие сканворды можно выполнять ежедневно, используя разные слова в качестве основы.*


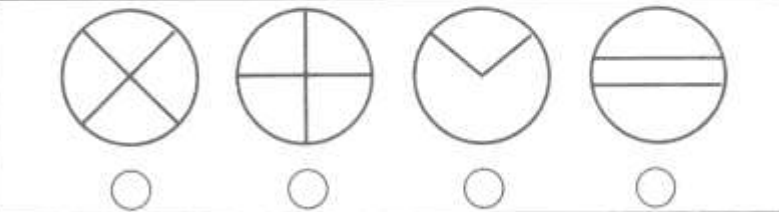
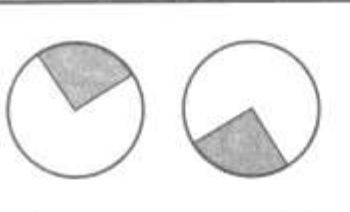
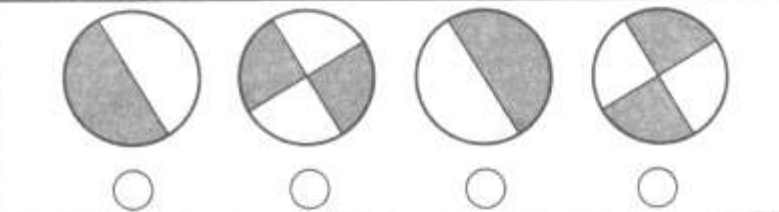

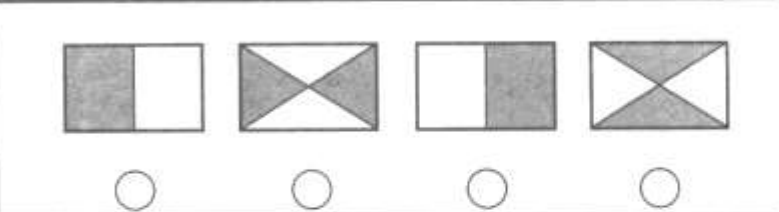
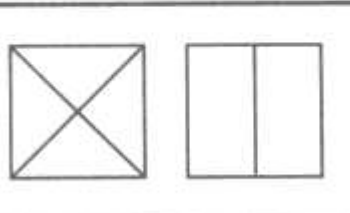
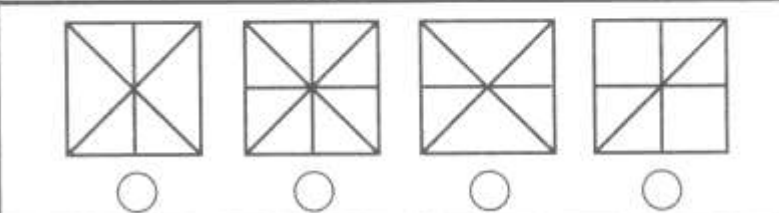
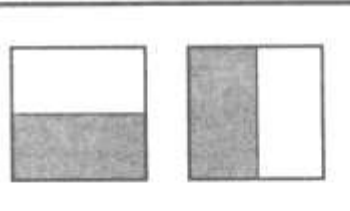
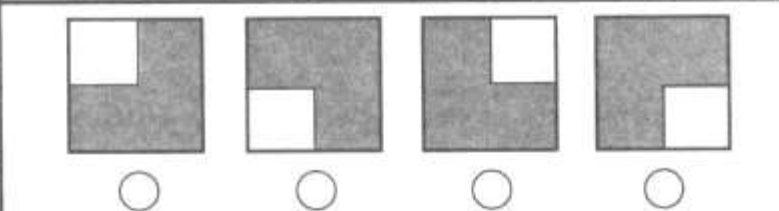
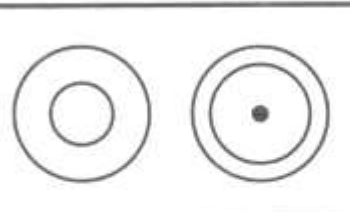
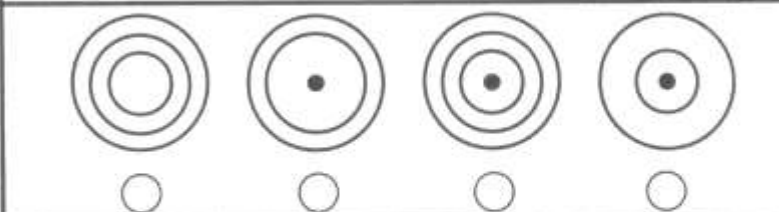
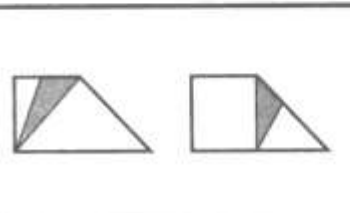
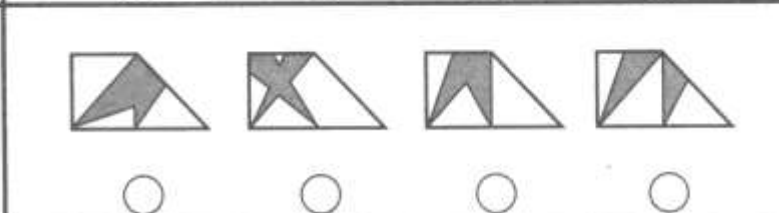
Упражнение 4. Развиваем воображение. (Приложение 2). Время – 5 минут. *«Совмести первый рисунок со вторым в левой колонке. Что должно получиться? Найди ответ в правой колонке и отметь его галочкой» Если ребенок ошибся, обязательно разберите, какой ответ на самом деле правильный, и почему. Правильные ответы: 1.2, 2.4, 3.2, 4.1, 5.3, 6.3, 7.4*

*Помимо указанных выше приложений Вы, уважаемые родители, можете скачать на имеющиеся в Вашем распоряжении электронные*

*устройства другие приложения, направленные на развитие памяти, внимания, речи, воображения и использовать их для совместного проведения досуга с ребенком в период вынужденного пребывания в условиях самоизоляции («Найди отличия», «Упражнение Вашей памяти» и другие – смотрите варианты в приложении 3).*



Совмести первый рисунок со вторым в левой колонке. Что должно получиться? Найди ответ в правой колонке и раскрась кружок под этим рисунком.

1	2				
		<input type="radio"/>	<input type="radio"/>	<input type="radio"/>	<input type="radio"/>
		<input type="radio"/>	<input type="radio"/>	<input type="radio"/>	<input type="radio"/>
		<input type="radio"/>	<input type="radio"/>	<input type="radio"/>	<input type="radio"/>
		<input type="radio"/>	<input type="radio"/>	<input type="radio"/>	<input type="radio"/>
		<input type="radio"/>	<input type="radio"/>	<input type="radio"/>	<input type="radio"/>
		<input type="radio"/>	<input type="radio"/>	<input type="radio"/>	<input type="radio"/>
		<input type="radio"/>	<input type="radio"/>	<input type="radio"/>	<input type="radio"/>

10:57 4G+ 82 %

← 🔍 ⋮

5	3
1	S

## Таблица Шульте - скорочтение и внимательность!

**Bohdan Samusko**  
Есть реклама ·  
Есть платный контент

[Удалить](#) [Открыть](#)

Реклама · Специально для вас

Клуб Логики:  
Задачи на Лог...  
17 МБ

Море Слов:  
Найди Слова  
31 МБ

Simpler –  
выучить англи...  
70 МБ

Вам также могут понравиться... →

СКОРОЧТЕНИЕ

$35 \times 11 = ?$   
 $3 + 5$



# MatchUp

## Упражнение вашей памяти

Магма Mobile

Есть реклама

Есть платный контент

Удалить

Открыть

### Что нового

Посл. обновление: 21 мая 2018 г.



Visual Adjustments

### Оценить приложение

Поделитесь своим мнением



Напишите отзыв

Связь с разработчиком





# Double Match Game

Ing. Tomáš Balíček

Есть реклама

Удалить

Открыть

## Что нового •

Посл. обновление: 19 апр. 2016 г.



Thanks for using Double Match! To make our app better for you, we bring updates to the App Store...

## Оценить приложение

Поделитесь своим мнением



Напишите отзыв

Связь с разработчиком



14:31

57%



# Match Up: Find Pairs of Matching Cards

Olivér Kocsis

Есть платный контент

Удалить

Открыть

## Что нового •

Посл. обновление: 1 июл. 2018 г.



Themes to purchase are available in more countries. Adjusting some icons and cards.

## Оценить приложение

Поделитесь своим мнением



Напишите отзыв

Связь с разработчиком







# Find It™ Find the difference

MadRabbit

Есть реклама

Удалить

Открыть

## Что нового •

Посл. обновление: 16 янв. 2019 г.



Bugfixes and api level update

## Оценить приложение

Поделитесь своим мнением



Напишите отзыв

Связь с разработчиком



Реклама Специально для вас

